

edok

MANUALE

INSERIMENTO SEGNALAZIONE WHISTLEBLOWING

.MODELIT



0365.690019



info@edok.it



www.edok.it



Via dei Traversi 25 - 25079 Vobarno (BS)
Via Cacciamali 67 - 25125 Brescia (BS)

P.IVA / C.F. 02663950984
CAPSOC. € 205.000 int.ver

PAGINA PRINCIPALE

Accedendo alla pagina principale dell'Area WhistleBlowing si ha la possibilità di aprire una "Nuova Segnalazione" oppure di "Controllare la Segnalazione" già aperta attraverso gli appositi pulsanti posti al di sotto del logo aziendale.

Area Whistleblowing

Benvenuti nel canale di segnalazione delle irregolarità.

Ti invitiamo a segnalare tramite il form qualsiasi irregolarità. Inviando una segnalazione sarai sempre anonimo anche durante il processo di segnalazione.

Accedere ti permetterà di verificare lo stato di elaborazione della tua segnalazione.

Istruzioni


La tua segnalazione deve contenere le seguenti informazioni:

- Il tipo di irregolarità che vuoi riportare;
- Dove ha avuto luogo;
- Quando ha avuto luogo;
- Dettagli di qualsiasi altra azione intrapresa in merito all'irregolarità

Attenzione! Ricorda di non inviare dati personali che non siano strettamente legati alla segnalazione!

Come viene gestita la tua segnalazione

In base alla legislazione vigente, l'azienda svolgerà una valutazione iniziale della tua segnalazione per stabilirne l'idoneità alla gestione tramite il canale di segnalazione delle irregolarità



NUOVA
SEGNALAZIONE
Oppure
CONTROLLA
SEGNALAZIONE

Inserendo una nuova segnalazione l'utente atterra nella seguente pagina:

Area Whistleblowing

Richiedi l'anonimato

Richiedi l'anonimato

Non richiedi l'anonimato

Il canale interno consente ai whistleblower di inviare segnalazioni garantendo la riservatezza dell'identità dei segnalanti, delle altre persone coinvolte e del contenuto delle segnalazioni. Selezionare "Richiedi l'anonimato" per mantenere anonimi i propri dati identificativi (email, cognome, nome, codice fiscale, indirizzo, etc.). Deselezionare "Richiedi l'anonimato" per rendere visibili i propri dati identificativi a chi riceverà la segnalazione.

Generali

Si fa riferimento ai casi in cui il canale interno (o qualsiasi altro canale già utilizzato ma il soggetto cui è affidata la gestione del canale non abbia intrapreso, entro i termini previsti dal d.lgs. 24/2023, alcuna attività circa l'ammissibilità della segnalazione o la verifica della sussistenza dei fatti segnalati o la comunicazione del testo dell'istruttoria svolta.

Segnalazione da precedere *

Indicare il soggetto a cui si è inviata la precedente segnalazione

Colore segnalazione precedente *

Indicare il colore della segnalazione precedente

Se disponibile inserire i riferimenti a una precedente segnalazione

Società in cui è avvenuto il fatto *

Indirizzo o città dell'incidento *

Luogo dell'incidento *

Intenzioni o soggetti coinvolti *

Indicare il soggetto che ha commesso il fatto *

Menziona tutte le persone coinvolte *

Attività della condotta illecita *

Settore *

Categoria *

Ti preghiamo di descrivere l'episodio nel modo più dettagliato possibile e di specificare all'interno di questo campo l'eventuale richiesta di un incontro con il Comitato Segnalazioni. Puoi allegare file nell'apposita area "Allegati".

Descrizione *

Consenti di continuare a verificare la segnalazione

C'è il permesso di contattarti se necessario altre informazioni?

Prima di continuare devi verificare la segnalazione

Cerca Verifica

Autorità Nazionale Anticorruzione

Tutti i dati, tranne per le casistiche che vedremo di seguito, saranno obbligatori; nel campo del "Oggetto" si consiglia di inserire un testo lungo ed articolato in quanto sarà possibile inserirlo nell'ultimo campo dedicato (la "Descrizione").

Rev.	Emissione	Distribuzione	Pagina
1.0	15/19/2023	Pubblica	2 di 6

SEGNALAZIONE ANONIMA O RISERVATA?

L'utente potrà scegliere se inviare la segnalazione in forma "Anonima" oppure in forma "Riservata" attraverso la spunta "Richiedi l'anonimato".

Non richiedendo l'anonimato sarà obbligatorio inserire i dati personali:

In alternativa invece si potrà procedere alla fase successiva:

PRIMA SEGNALAZIONE?

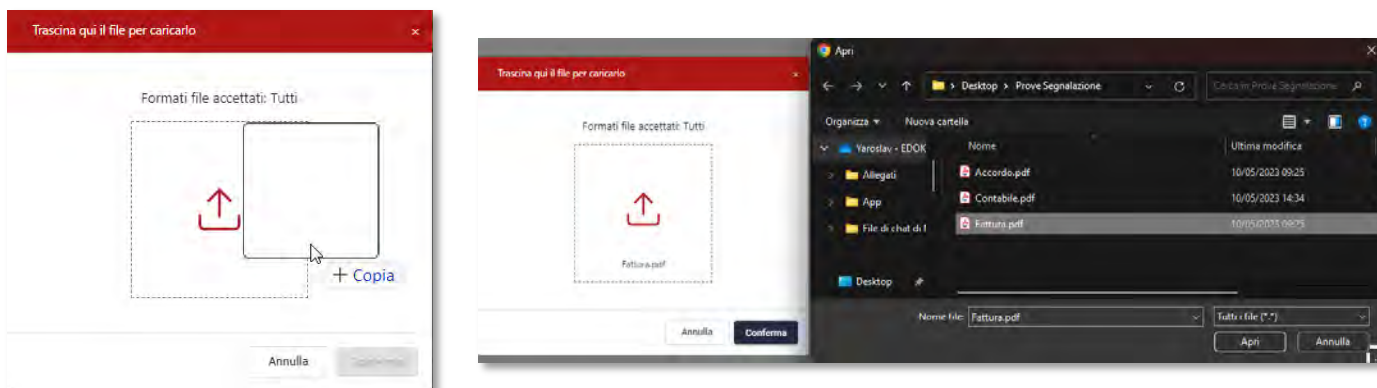
Nella casistica in cui sia già stata presentata una segnalazione ma per qualsiasi voglia motivo non abbia avuto l'esito da noi atteso si potrà, con la nuova segnalazione, indicare la precedente con i vari riferimenti

Altrimenti lasceremo "No" su "Segnalazione già presentata" ed eventualmente potremo indicare il motivo del mancato inserimento ad oggi

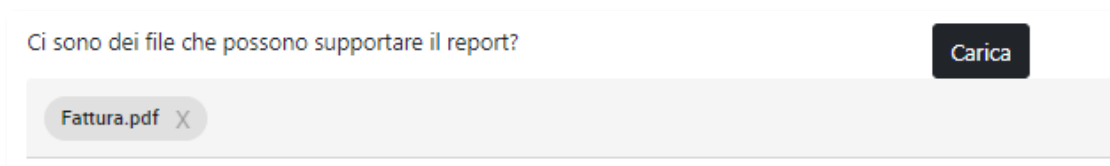
Rev.	Emissione	Distribuzione	Pagina
1.0	15/19/2023	Pubblica	3 di 6

MATERIALE DI SUPPORTO?

Se si è in possesso di materiale che possa supportare la nostra segnalazione abbiamo la possibilità di inserirlo attraverso l'apposito pulsante di caricamento; tale caricamento potrà avvenire con un semplice Drag&Drop oppure premendo sull'apposito pulsante



materiale di supporto inserito sarà visibile subito sotto



Rev.	Emissione	Distribuzione	Pagina
1.0	15/19/2023	Pubblica	4 di 6

INVIO SEGNALAZIONE

Completando tutti i dati richiesti si potrà dare, o meno, anche l'autorizzazione al contatto; tale autorizzazione consentirà all'azienda, in forma del tutto anonima, di inoltrare comunicazioni all'utente sullo stato della sua segnalazione:

Società in cui è avvenuto il fatto *
 Inserirvi la data dell'accaduto *
 Luogo dell'accaduto *

Inserirvi il soggetto coinvolto *
 Ruolo del soggetto che ha commesso il fatto *
 Menzione tutte le persone coinvolte *

Attualità della condotta illecita
 Settore
 Categoria

Ti preghiamo di descrivere l'episodio nel modo più dettagliato possibile e di esplicitare all'interno di questo campo l'eventuale richiesta di un incontro con il Comitato Segnalazioni. Puoi allegare file nell'apposita area "Allegati".

Descrizione *

Ci sono dei file che possono supportare il report?
Ci dai il permesso a contattarti se serviranno altre informazioni?
Prima di continuare devi verificare la segnalazione

A questo punto premendo sul pulsante "Verifica" verrà richiesto un indirizzo mail sul quale poter mandare il codice di verifica

Inserisci la tua mail ✕

Indirizzo email *
 mario.rossi@dominio.it

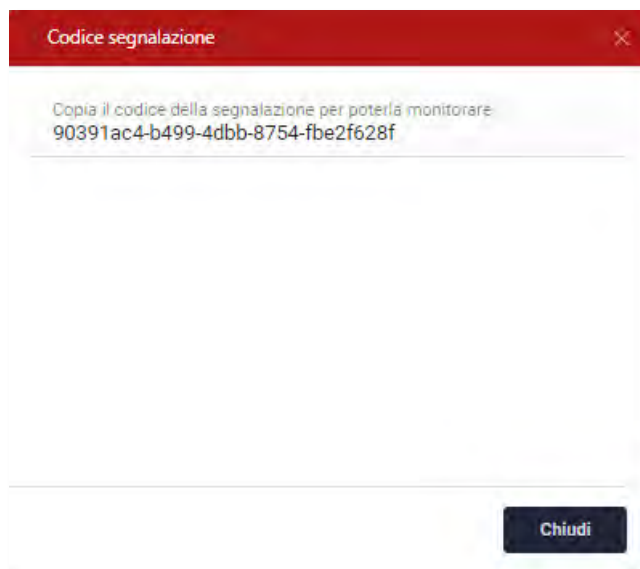
Verifica l'indirizzo ✕

Inserirvi il codice ricevuto via mail
 HP5GR1

Rev.	Emissione	Distribuzione	Pagina
1.0	15/19/2023	Pubblica	5 di 6

CODICE SEGNALAZIONE

Verificando la mail il sistema invierà la segnalazione all'azienda e ci comunicherà il codice della nostra segnalazione; è fondamentale salvare il codice in quanto sarà **l'unica chiave d'accesso** alla nostra segnalazione



Infatti rientrando nel portale attraverso la funzione del “Controllo segnalazione” ci verrà richiesto tale codice e potremo sia vedere lo stato della nostra segnalazione sia integrare la nostra segnalazione con nuovi documenti



Rev.	Emissione	Distribuzione	Pagina
1.0	15/19/2023	Pubblica	6 di 6